

OTWÓR KANAŁU NAWIEWNEGO
WYM. 80CMX40CM

OBUDOWA KANAŁU NAWIEWNEGO Z PŁYTY GIPSOWO-WŁÓKNOWEJ NP. FERMACELL GR. 1,5CM, MALOWANA FARBĄ, KOLOR RAL 5014 GOŁĘBI NIEBIESKI LUB 7001 SREBRNY SZARY, WYBRAĆ PO UPRZEDNIEJ KONSULTACJI Z KONSERWATOREM ZABYT.

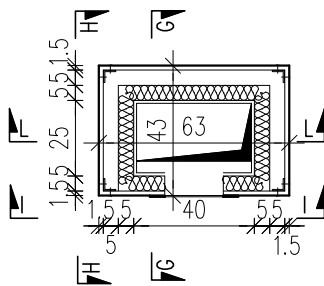
RAMA SPAWANA Z KĄTOWNIKA RÓWNOBIAŻENEGO L40X40X4, STAL ST3

PŁYTY GIPSOWO-WŁÓKNOWE PRZYKŁĘCIĆ DO RAMY
OCIEPLENIE KANAŁU NAWIEWNEGO, WEŁNA MINERALNA GR. 5CM

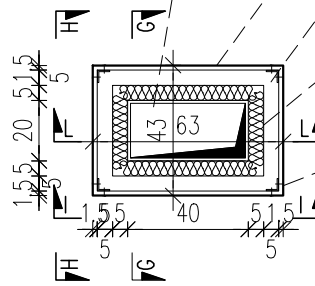
GŁADZIĄ GIPSOWĄ WYKOŃCZYĆ
MIEJSCA Z WKREŚTAMI

OBUDOWA KANAŁU NAWIEWNEGO
40X20CM

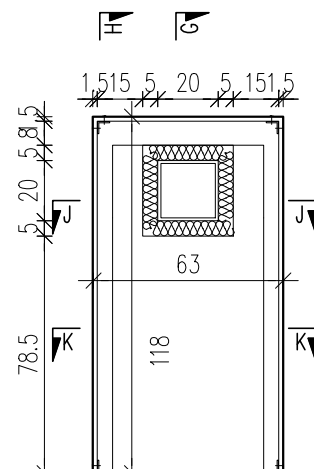
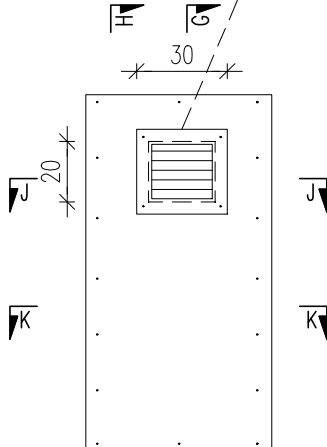
PRZĘKRÓJ J-J



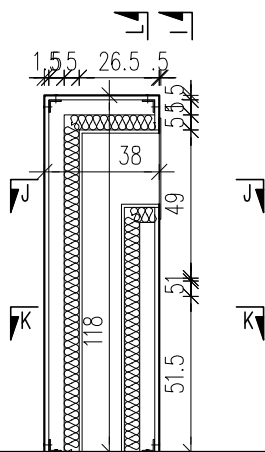
PRZĘKRÓJ K-K



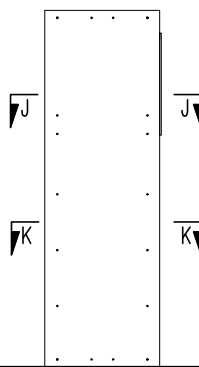
KRATKA WENTYLACYJNA
TYP "C" 30X20



WIDOK I-I



PRZĘKRÓJ L-L



UWAGA:

WSZYSTKIE RYSUNKI ROZPATRYWAĆ ŁĄCZNIE Z OPISEM ORAZ
PROJEKTEM INSTALACJI ELEKTRYCZNYCH, SANITARNYCH I WENTYLACYJNYCH
EWENTUALNE WĄTPLIWOŚCI I PROBLEMY ZGŁASZAĆ PROJEKTANTOM

ŁUKASZ SZLEPER PROJEKT

NIP 949 167 36 28 REGON 020378237
ul. Róża Wiatrów 13/3 53-023 Wrocław
tel. 603 950 959 e-mail: lukaszleper@o2.pl

lokalizacja. 90-457 Łódź
ul. Piotrkowska 283
działka nr 62/5

temat.

Prace konserwatorskie, restauratorskie i
modernizacyjne zabytkowego kościoła
Ewangelicko-Augsburskiego św. Mateusza
w Łodzi oraz nadzór autorski nad tymi
pracami.

inwestor. Parafia Ewangelicko-Augsburska
św. Mateusza w Łodzi
ul. Piotrkowska 283, 90-457 Łódź

tytuł rys.

PROJEKT WYKONAWCZY
DETAL OBUDOWY KRATKI NAWIEWNEJ

branża ARCHITEKTURA	PROJEKTANT : mgr inż. arch. Łukasz Szleper nr upr. 40/09/D01A	podpis:
	SPRAWDZAJĄCY : mgr inż. arch. Ewa Smolakowska nr upr. 13/99/DUW	podpis:
branża KONSTRUKCJE	PROJEKTANT : mgr inż. arch. Łukasz Szleper nr upr. 69/D05/07	podpis:
	SPRAWDZAJĄCY : mgr inż. Piotr Szleper nr upr. SLK/1727/PWOK/07	podpis:
	OPRACOWANIE : mgr inż. arch. Patrycja Pełka	podpis:
skala rys. 1:25	data 08.2012	nr rys. A24